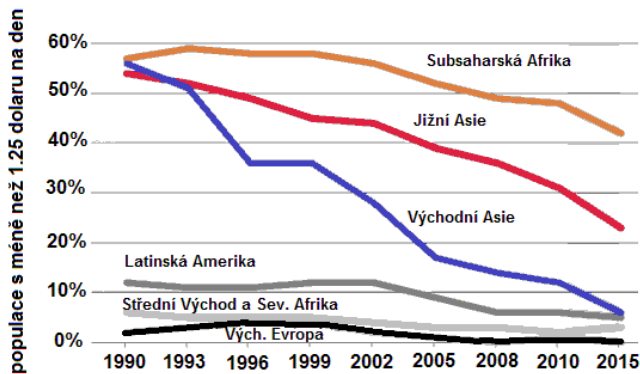




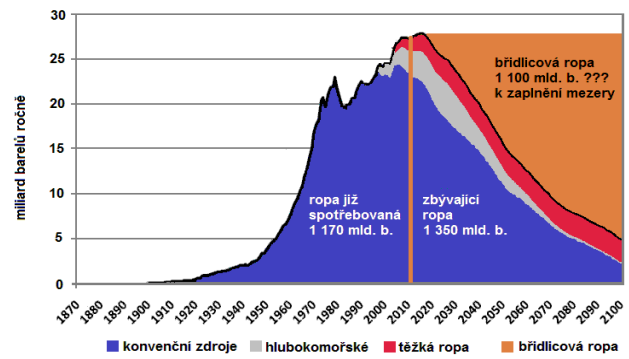
## Jaký bude rámeček rozvoje po roce 2015? – grafická příloha

### 3. Vize udržitelného rozvoje pro příští generaci

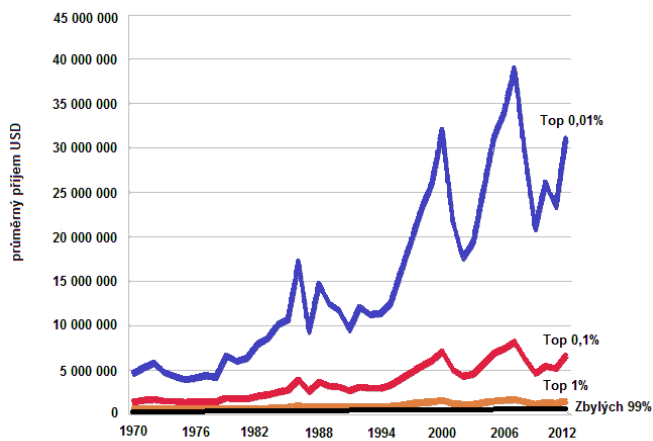
PODÍL CHUDOBY VE SVĚTĚ



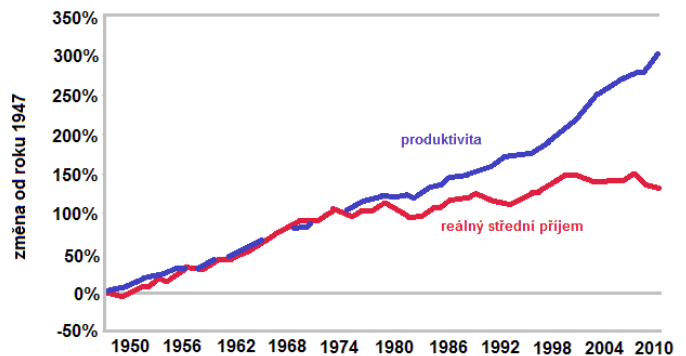
ZNAMENAJÍ ROPNÉ BŘIDLICE KONEC "PEAK OIL" ?



VÝVOJ PŘÍJMOVÉ NEROVNOSTI V USA



RŮST PRODUKTIVITY A REÁLNĚHO STŘEDNÍHO PŘÍJMU



FINANČNÍ TOKY DO ROZVOJOVÝCH ZEMÍ

